عمادة التعلم الإلكتروني
والتعليم عن بعد

جامعة الجوف
Jouf University



رؤية VISION 2030
المملكة العربية السعودية
KINGDOM OF SAUDI ARABIA

عمادة التعلم الإلكتروني والتعليم عن بعد
Deanship of E-learning & Distance Education

نظام إدارة التعلم الإلكتروني

Blackboard®

دليل الطالب

تسجيل الدخول للنظام

١- من متصفح الإنترنت
الخاص بك اكتب العنوان التالي :

LMS.JU.EDU.SA







١- بعد تسجيل الدخول على نظام بلاك بورد ستظهر لك قائمة بالمقررات الخاصة بك.

٢- قم باختيار أحد المقررات من قائمة المقررات الدراسية .

استعراض المقرر



بعد الدخول للمقرر الدراسي ستظهر واجهة المقرر كما هو موضح بالشكل وهذه القائمة تنقسم إلى قسمين:

١- **قائمة المقرر الدراسي** : تحتوي معلومات عن المقرر والمحتوى الدراسي والواجبات وغيرها من الأقسام الخاصة بالمقرر.

٢- **الصفحة الرئيسية:** و تعرض آخر التحديثات على المقرر مثل إعلان جديد-واجب جديد-اختبار جديد.

حل الواجبات على BlackBoard



١-اختيار المادة من قائمة المقرر الدراسي.



٢-الدخول إلى أيقونة الواجبات من القائمة الرئيسية واختيار الواجب المراد تسليمه.



إرشادات الواجب

تحتوي على موعد تسليم الواجب والدرجات المحتملة وملف سؤال الواجب وفي بعض الأحيان يتم وضع سؤال الواجب بشكل نصي

تقديم الواجب

يتم تقديم الواجب من خلال طريقتين وضع سؤال الواجب بشكل نصي





الطريقة الأولى

كتابة تقديم

يمكن حل الواجب من خلال الضغط على أيقونة كتابة تقديم وحل الواجب مباشرة على النظام من خلال الكتابة على مربع النص وعند التأكد من حل الواجب اضغط على زر إرسال أو احفظ الواجب في المسودات (للرجوع للواجب في وقت لاحق)



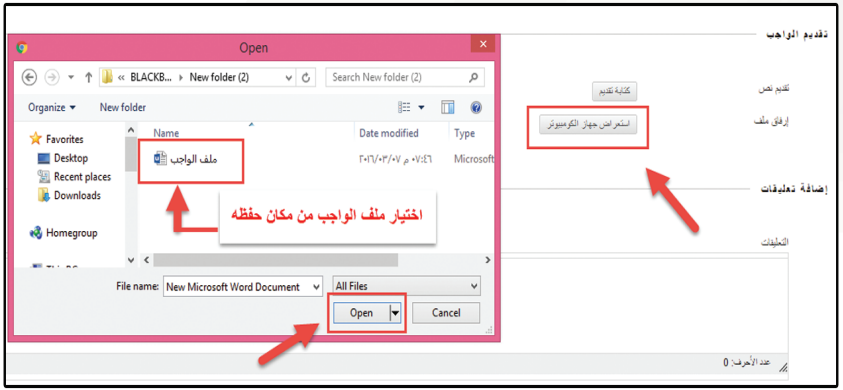

الطريقة الثانية

إرفاق ملف

يمكن تقديم الواجب من خلال حله علىملف (وورد) أو أي برنامج آخر وحفظه على جهاز الكمبيوتر ثم تسليمه من خلال

١-الضغط على أيقونة استعراض جهاز الكمبيوتر 

٢-تحديد مكان تواجد الواجب ورفعه

في حالة وجود أي تعليقات يمكن كتابتها في خانة التعليقات
في حال التأكد من حل الواجب أو الملف المرفق اضغط على زر إرسال
أو احفظ الواجب في المسودات (للرجوع للواجب قبل إرساله



لوحات النقاش

هي منتديات حوارية في موضوعات محددة يختارها أستاذ المقرر ويقوم الطلاب بطرح آرائهم حولها والتعليق على اجابات بعضهم البعض تحت إشراف أستاذ المقرر ، كما تتيح لوحات النقاش الفرصة للطلاب على طرح أسئلتهم ومناقشة استاذ المقرر في كل مايخص المقرر.



١- بعد الدخول للمقرر الخاص بك ومن قائمة أدوات المقرر على يمين الشاشة اختر لوحات النقاش.

٢- اختر موضوع النقاش من قائمة النقاشات الموجودة.

بعد الدخول لموضوع النقاش يمكنك المشاركة بالنقاشات وإضافة رد أو التعليق على الردود المضافة من قبل عضو هيئة التدريس أو بقية الطلاب في المقرر.

قم بالضغط على المقرر الدراسي من قائمة المقررات الدراسية :

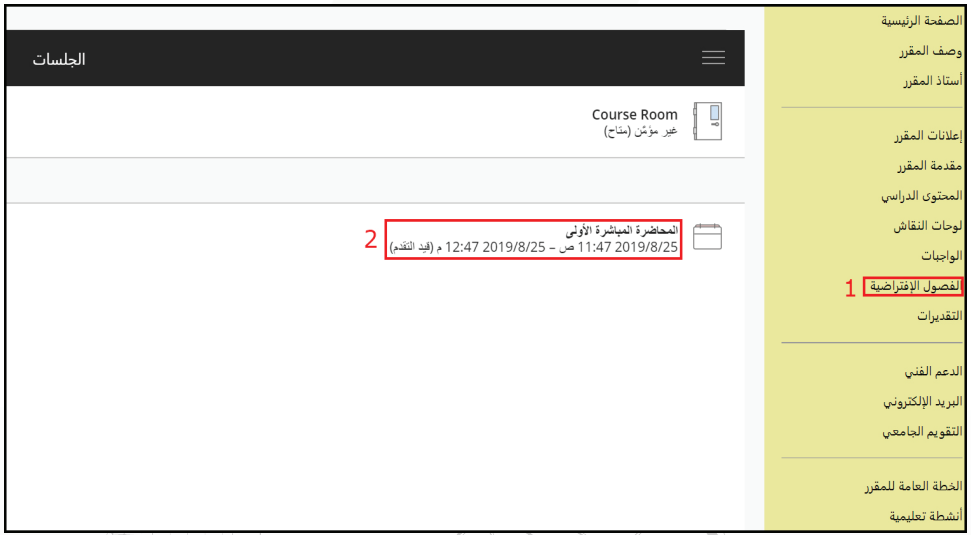

١- ثم انقر على رابط " الفصول الافتراضية "من قائمة المقرر الدراسي .
٢- قم بالضغط على اسم المحاضرة ومن ثم الضغط على " انضمام الى الجلسة " .

بلاك بورد موبايل:

يوفر بلاك بورد موبايل للطالب امكانية الدخول على النظام والوصول للمحتوى التعليمي - قراءة الاعلانات المشاركة بحلقات النقاش والمزيد و كل ذلك من خلال اجهزة الهاتف الخاصة بهم وذلك عن طريق مختلف اجهزة الهاتف بما فيهـا

(Android-BlackBerry-IPhone)



تحميل وتشغيل تطبيق البلاك بورد موبايل:

١- افتح المتجر الخاص بجهازك سواء كان (Android-BlackBerry-IPhoneOS).

٢- في حقل البحث اكتب كلمة Blackboard

٣- من نتائج البحث اختر تطبيق Blackboard

٤- قم بتحميل التطبيق على الجوال الخاص بك.

٥- قم بتشغيل التطبيق.

٦- ابحث عن جامعة الجوف (في مربع البحث أكتب jouf university

٧- أدخل اسم المستخدم وكلمة المرور الخاصة بك

٨- بعد تسجيل الدخول ستظهر المقررات الخاصة بك هذا الفصل ومن خلالها يمكنك استعراض محتويات المقرر.

التعامل مع المقرر الإلكتروني

المحاضرات المسجلة

تظهر المحاضرات بشكل تلقائي
كل أسبوع حسب الخطة الدراسية

المقرر ← المحتوى الدراسي ← الأسبوع المحدد ← رابط المحاضرة

تظل المحاضرة متاحة للطلاب بعد نزولها طيلة الفصل الدراسي

الواجبات و لوحات النقاش

على الطالب الدخول إلى المقرر الدراسي
والقيام بحل الواجبات بعد مشاهدة
المحاضرة المسجلة والمشاركة بلوحات

ينم إغلاقها في لوحة النقاش بالمواعيد المحدده لكل عنصر

الفصول الافتراضية

غرفة ينشئها الأستاذ على النظام
(يتم الإعلان عنها قبل الموعد بفترة)
تتيح للطالب التواصل المباشر مع الأستاذ

لتبقى على اطلاع دائم بما يستجد على المقرر الدراسي
ولتصلك الإعلانات مباشرة على جوالك

المقرر التقليدي

يتم بالطريقة التقليدية وهي عن طريق الحضور المباشر في القاعة مع أستاذ المقرر
بالإضافة إلى استخدام نظام بلاك بورد لحل الواجبات ومراجعة الإعلانات والتواصل مع الطلبة وعضو هيئة التدريس



المقرر المدمج

يتم عن طريق دمج التعلم الإلكتروني مع التعليم التقليدي، بحيث يتم حضور جزء من المقرر في القاعة وجزء عن طريق البلاك بورد. حيث يتم تحديد المادة التي تدرس على نظام البلاك بورد من خلال أستاذ المقرر.