


خطوات رفع محتوى تعليمي على مقرر داخل نظام البلاك بورد

جامعة الجوف
Jouf University



USERNAME

PASSWORD

Sign In

Sign in with third-party account

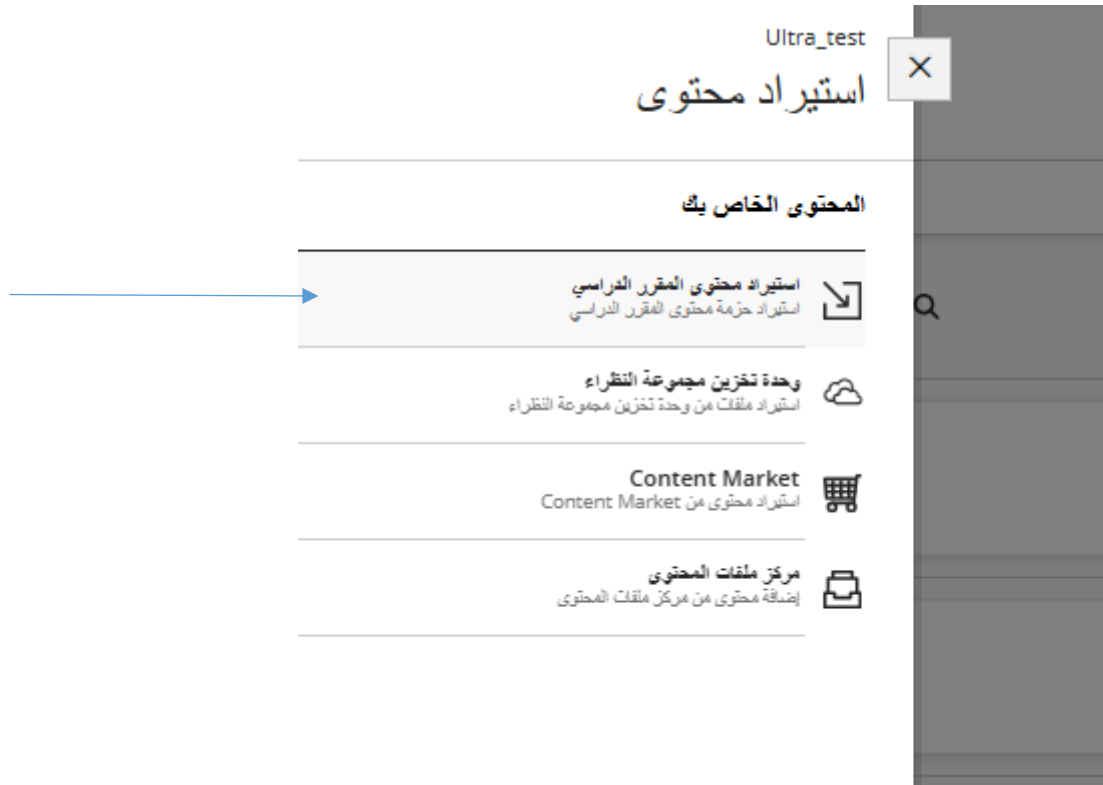
[To Access The Technical Support System, Click Here.](#)

بعد تسجيل الدخول الضغط على المقررات الدراسية ثم اختيار المقرر المطلوب

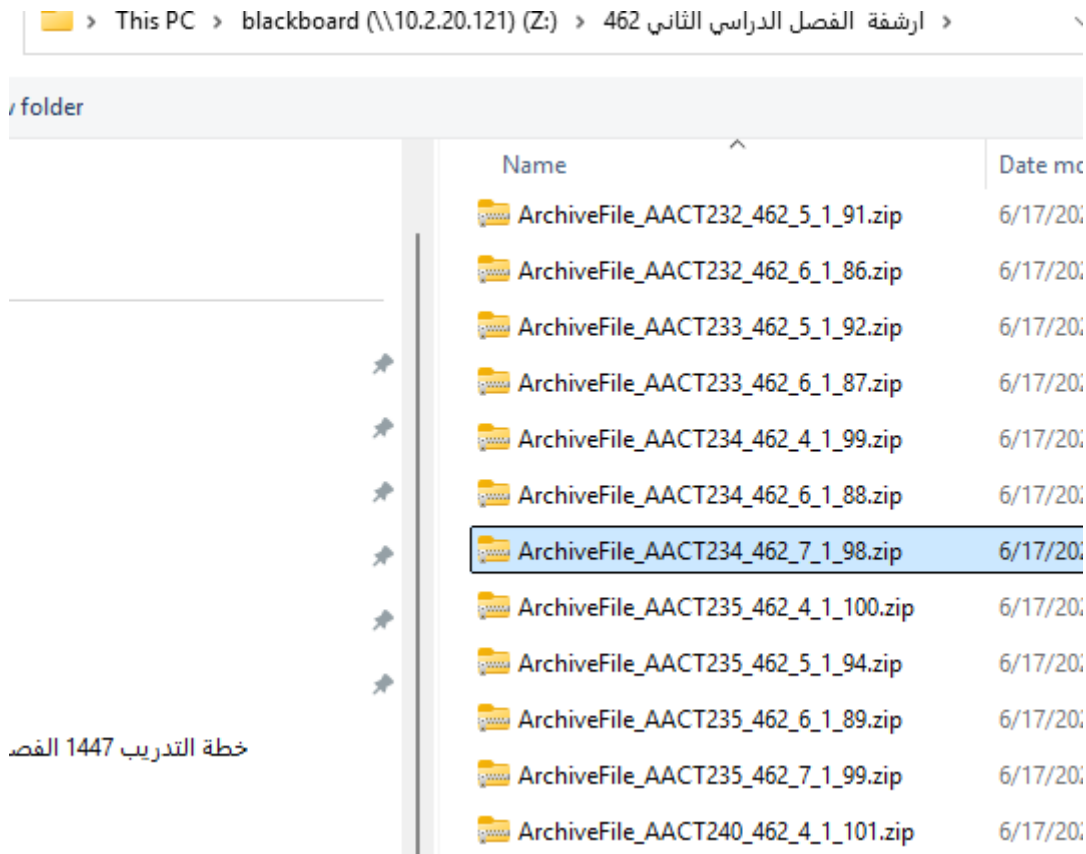


 JOUFUNIVERSITY

 WWW.JU.EDU.SA



ثم نختار المحتوى المراد رفعه





استيراد محتوى

المحتوى الخاص بك

استيراد محتوى المقرر الدراسي
استيراد حزمة محتوى المقرر الدراسي



وحدة تخزين مجموعة النظراء
استيراد ملفات من وحدة تخزين مجموعة النظراء



Content Market
استيراد محتوى من Content Market



مركز ملفات المحتوى
إضافة محتوى من مركز ملفات المحتوى



يتم رفع ...ACT231_462_5_1_90.zip

%١٨